# HAPPY EASTER

## Serviettenfalttipp

1.
Öffnen Sie die Serviette ganz. Falten Sie den unteren Teil der Serviette zu einem Drittel nach oben und den oberen zu einem Drittel nach unten.

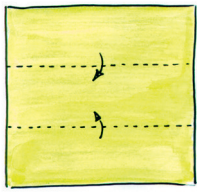

2.
Falten Sie beide Hälften der Oberkante zur senkrechten Mittellinie nach unten.

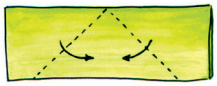

3.
Klappen Sie die rechte und linke Seite der Unterkante zur Mittellinie.



4.
Falten Sie die rechte und linke Kante noch einmal zur Mittellinie.



5.
Drehen Sie die Serviette um 180 Grad.



6.
Knicken Sie die untere Spitze nach oben.

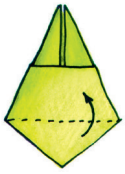

7.
Falten Sie die Figur entlang der senkrechten Mitte zur Hälfte zusammen.



8.
Fertiger Hase!

DUNI

RAUSCH
Fachgroßhandel seit 1959

Erhard Rausch GmbH
Gartenstraße 19-23 · 53498 Bad Breisig
Tel.: 0049 (0)2633 47 59 07-0 · Fax: 0049 (0)2633 47 59 07-201
info@papier-rausch.de · www.papier-rausch.de