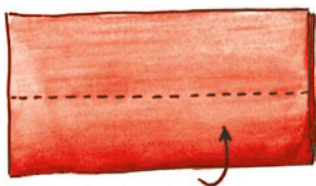




# Nikolausstiefel

1

Öffnen Sie die Serviette.  
Falten Sie den unteren Teil der Serviette zu einem Drittel nach oben und den oberen zu einem Drittel nach unten.



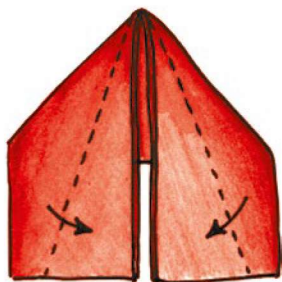
2

Klappen Sie die Spitze zur Mitte der Dreiecksbasis herunter.



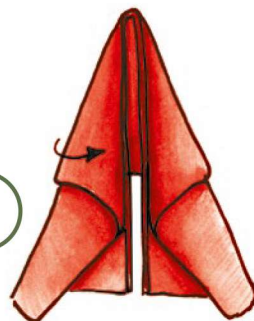
3

Falten Sie beide Hälften noch einmal zur Mittellinie.

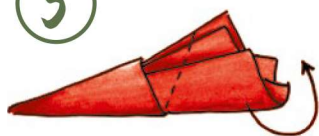


4

Legen Sie die linke auf die rechte Hälfte.

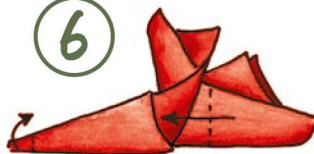


5



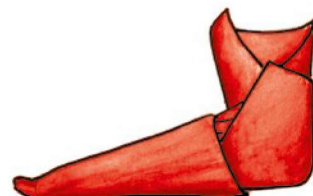
Falten Sie den vorderen Flügel nach hinten.

6



Falten Sie den hinteren Flügel nach vorne und stecken Sie ihn in den vorderen Teil der Serviette.

7



Fertige Figur.

